

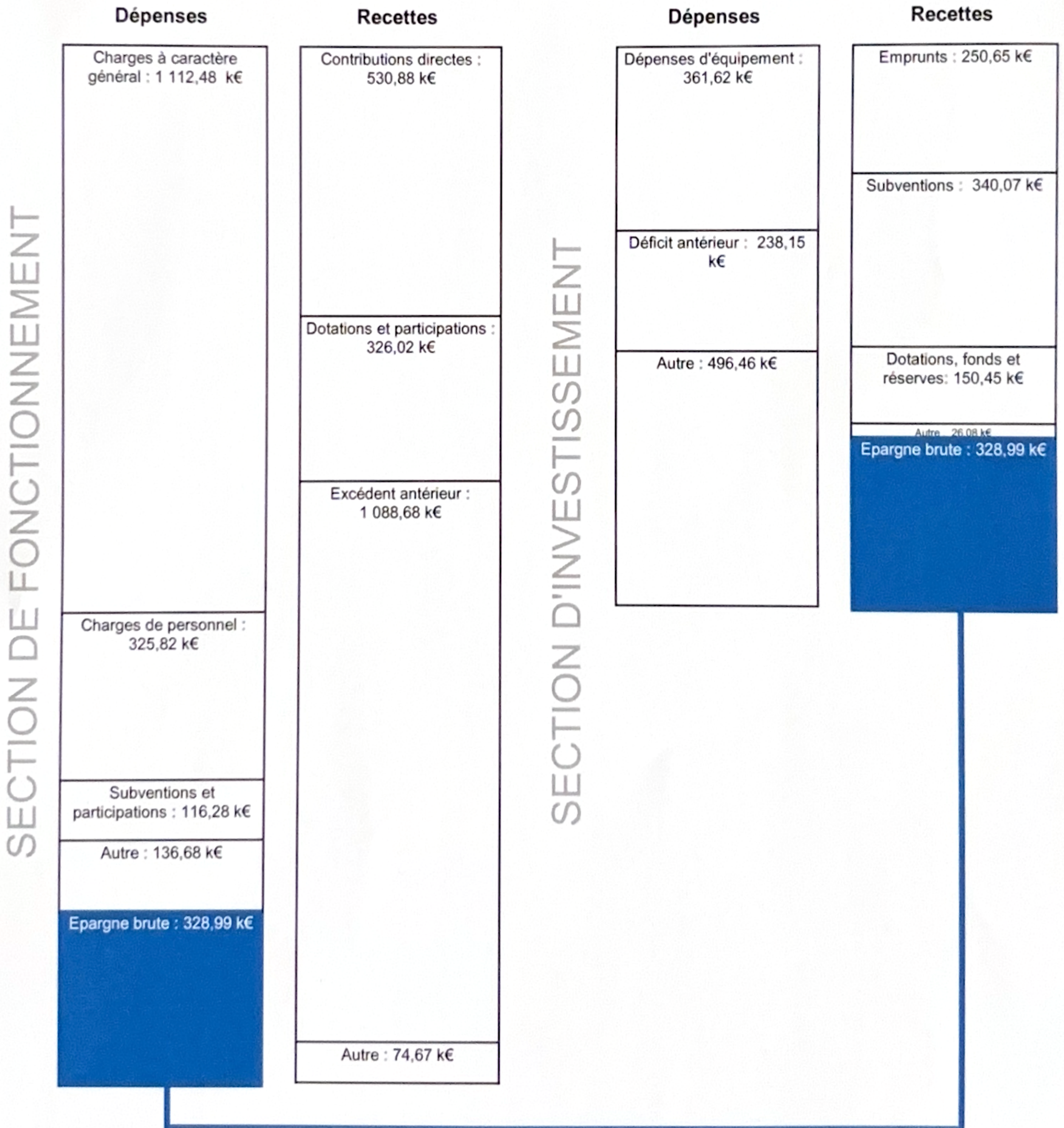
# BUDGET PRIMITIF 2026 - Budget principal

## - Budget global (budget principal et budgets annexes) -

	Fonctionnement	Investissement	Total
1- COMMUNE DE SABLONCEAUX	2 020 246,07	1 096 240,33	3 116 486,40
<b>Total</b>	<b>2 020 246,07</b>	<b>1 096 240,33</b>	<b>3 116 486,40</b>

\* Selon les règles budgétaires, pour chaque section (fonctionnement et investissement), les montants en dépense et en recette sont identiques

## - Représentation graphique du budget principal -



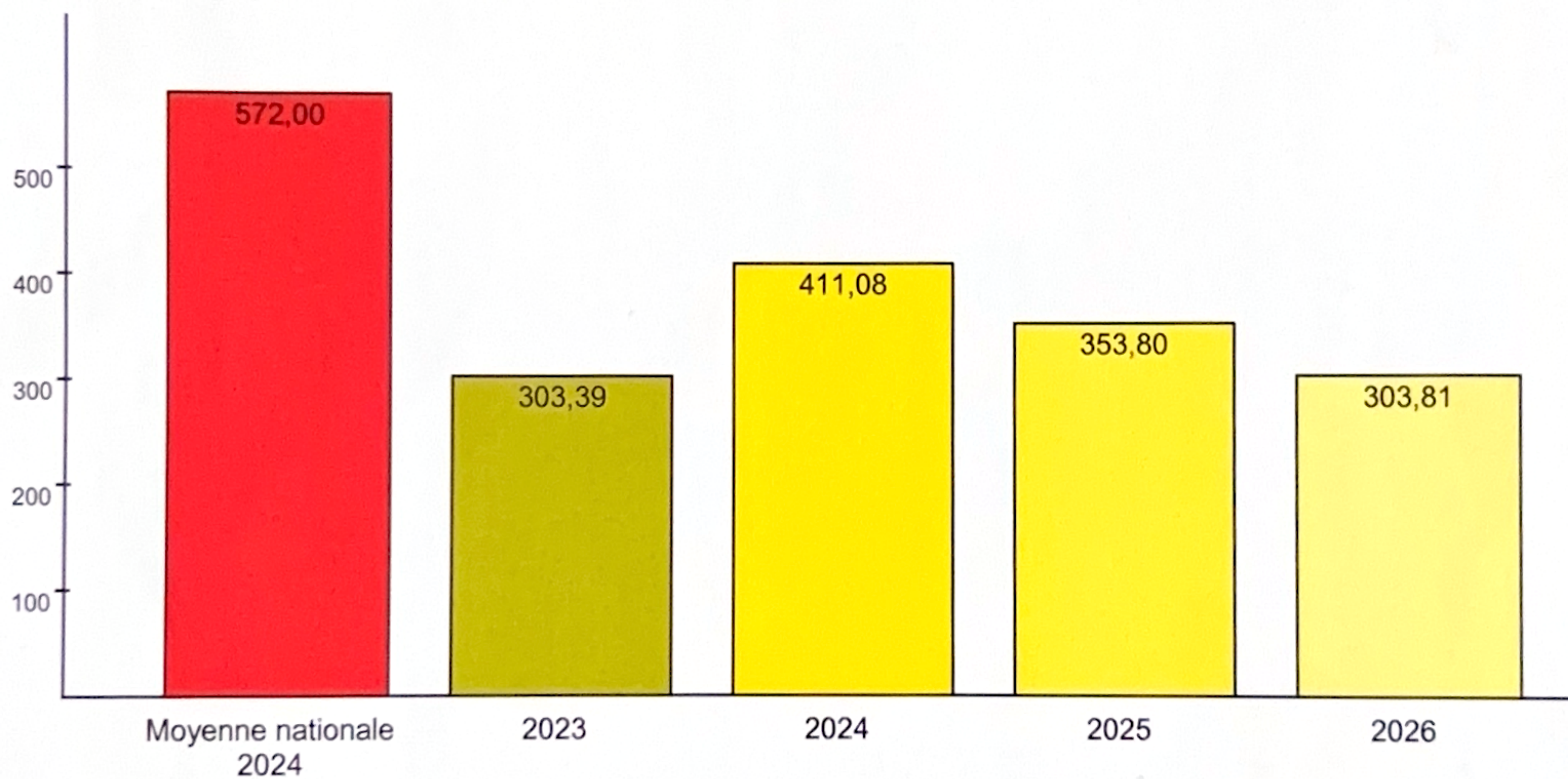
**- Dette -**

*Tableau synthétique*

	Encours de la dette
1- COMMUNE DE SABLONCEAUX	363 051,17
<b>Total</b>	<b>363 051,17</b>

Capacité de désendettement (Encours de la dette / capacité d'autofinancement) tous budgets confondus : 0,22 an(s)

*Encours de la dette en euros par habitant tous budgets confondus*



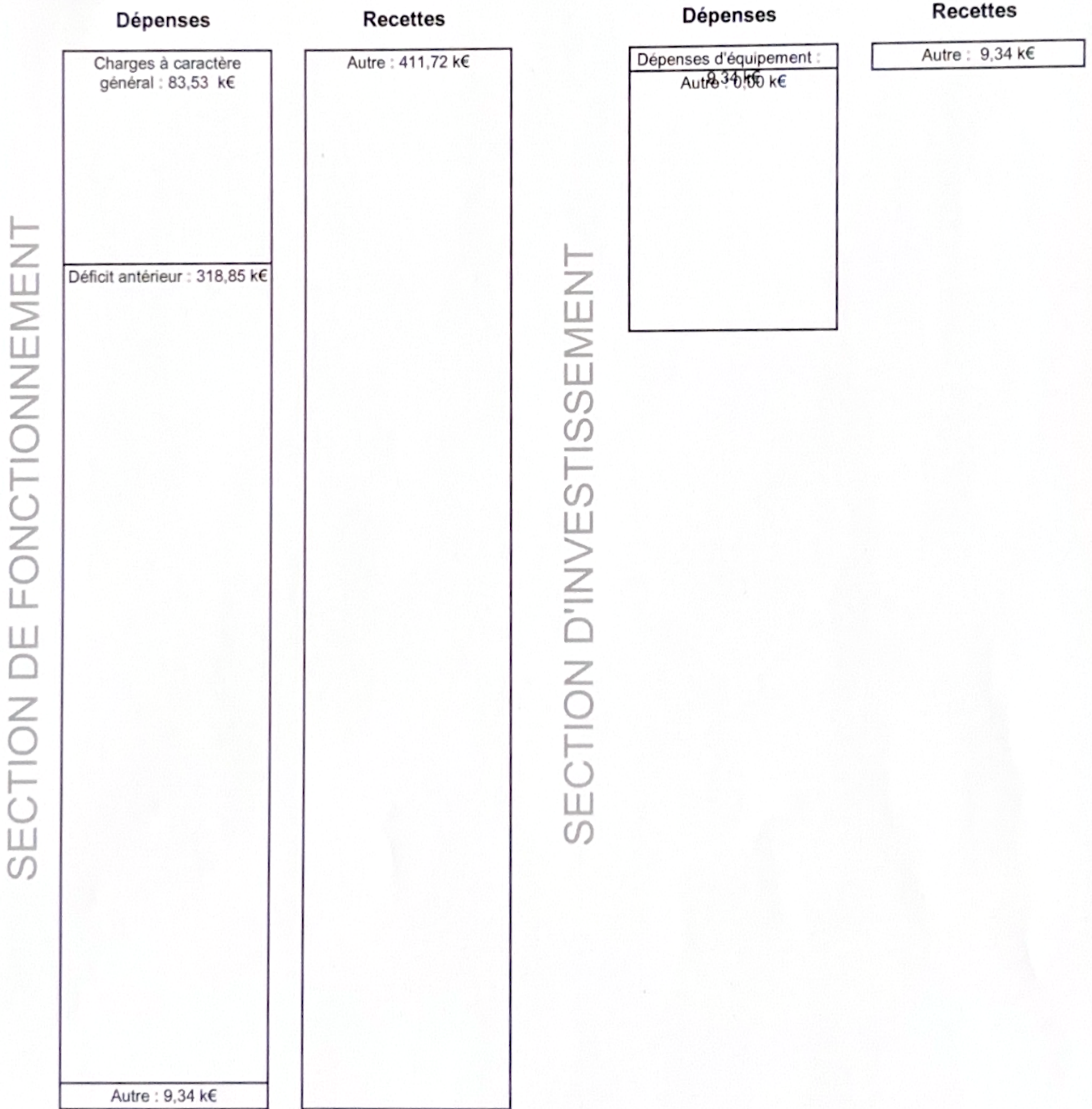
# BUDGET PRIMITIF 2026

## - Budget global (budget principal et budgets annexes) -

	Fonctionnement	Investissement	Total
6- QUARTIER DE LA VIEILLE FORGE	411 721,25	9 338,77	421 060,02
<b>Total</b>	<b>411 721,25</b>	<b>9 338,77</b>	<b>421 060,02</b>

\* Selon les règles budgétaires, pour chaque section (fonctionnement et investissement), les montants en dépense et en recette sont identiques

## - Représentation graphique du budget principal -



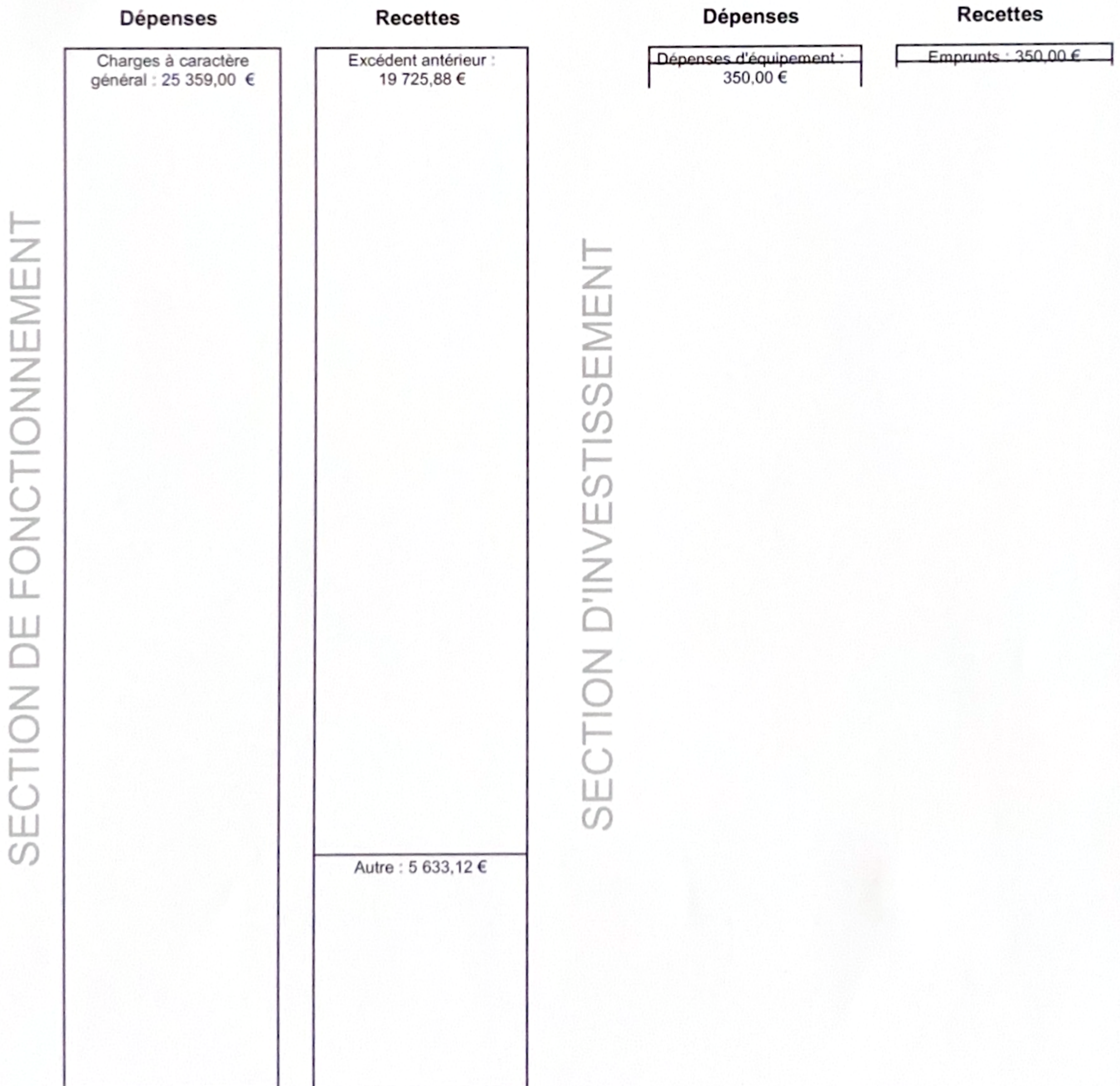
# Budget primitif 2026 - Espace commercial et de ser

## - Budget global (budget principal et budgets annexes) -

	Fonctionnement	Investissement	Total
8 - Espace commercial et de services	25 359,00	350,00	25 709,00
<b>Total</b>	<b>25 359,00</b>	<b>350,00</b>	<b>25 709,00</b>

\* Selon les règles budgétaires, pour chaque section (fonctionnement et investissement), les montants en dépense et en recette sont identiques

## - Représentation graphique du budget principal -



# BUDGET PRIMITIF - BOULANGERIE 43101

## - Budget global (budget principal et budgets annexes) -

	Fonctionnement	Investissement	Total
4- Boulangerie SABLONCEAUX	62 186,96	2 000,00	64 186,96
<b>Total</b>	<b>62 186,96</b>	<b>2 000,00</b>	<b>64 186,96</b>

*\* Selon les règles budgétaires, pour chaque section (fonctionnement et investissement), les montants en dépense et en recette sont identiques*

## - Représentation graphique du budget principal -

